

# સ્ટેપ-૧

સૌ પ્રથમ a.gsauca.in તમારા બ્રાઉઝરમાં લખો એટલે નીચેનું પેજ ખુલશે. ત્યારબાદ Challan Form બટન પર ક્લિક કરવું.(GOOGLE CHROME/FIREFOX નો ઉપયોગ જ કરવો)



'એ' -ગ્રુપના સ્નાતક કક્ષાના અભ્યાસક્રમોમાં પ્રવેશ અંગેની માહિતી પુસ્તિકા ૨૦૨૦-૨૧

Challan Form

Online Reprint Challan

Admission Form

Edit Application Form / ફોર્મમાં સુધારો

Print Application Form / પ્રિન્ટ

Choice Filling Form / પ્રિન્ટ

## GSAUCA - 2020

Home

AAU Website

JAU Website

NAU Website

SDAU Website

## Login

Admin Login

Help Center Login

College Login

14/09/2020

September

'એ' -ગ્રુપના સ્નાતક કક્ષાના અભ્યાસક્રમોમાં પ્રવેશ અંગેની માહિતી પુસ્તિકા ૨૦૨૦-૨૧

14/09/2020

September

'એ' - ગ્રુપના કૃષિ સંવગ્ન અભ્યાસક્રમોના પ્રવેશ અંગેની અગત્યની તારીખો

12/09/2020

September

"એ"-ગ્રુપ માં ફોર્મ ભરતા પહેલા જરૂરી અતિઆવશ્યક સુચનાઓ

12/09/2020

September

Advertisement of Admission in 'A' group related courses offered in SAUs for the academic Year 2020-21

## રેટેપ-૨

**Challan Form** બટન પર ક્લિક કરશો ત્યારે નીચેની Window ખુલશે. જેમાં વિદ્યાર્થીએ **Examination Board of Standard-XII, Group, Std. XII(HSSCE) Passing Year, Std. XII(HSSCE) Passing Month, Std. XII(HSSCE) Seat No.** તેમજ વિદ્યાર્થીએ માર્કશીટ પ્રમાણે જ પોતાનું નામ, મોબાઈલ નંબર, ઇમેલ આઈ.ડી. નાખવાનું રહેશે. વિદ્યાર્થીએ **Payment Mode** માં **Online** સિલેક્ટ કરવાનું રહેશે. ત્યારબાદ **Confirm** બટન પર ક્લિક કરવાનું રહેશે. ત્યારબાદ **HDFC** પેમેન્ટ ગેટ વે વ્હારા ફી ભરવાની રહેશે. (**HDFC** ગેટ વે આગળની ની સ્લાઈડમાં બતાવેલ છે.)

### Registration Form

Challan Registration Student Detail	
Examination Board of Standard-XII *	Group *
<input type="text" value="Select Board"/>	<input type="text" value="Select Group"/>
Std. XII(HSSCE) Passing Year *	Std. XII(HSSCE) Passing Month *
<input type="text" value="Select Passing Year"/>	<input type="text" value="Select Passing Month"/>
Std. XII(HSSCE) Seat No. *	Applicant's Full Name (As per Mark-sheet of Std.:XII)*
<input type="text" value="A-123456"/>	<input type="text"/>
Mobile No *	Email *
<input type="text"/>	<input type="text"/>
Amount *	Payment Mode *
<input type="text" value="200"/>	<input type="text" value="Select Payment Mode"/>

Confirm 




ફી ભરતા પહેલા લઘુત્તમ ટકાવારી કેટેગરી મુજબ માહિતી પુરતીકા-૨૦૨૦-૨૧ માંથી ખરાઈ કરવી અને પ્રવેશપાત્ર ટકાવારી હોય તોજ ફી ભરવી. એક વખત ફી ભર્યા પછી રીફંડ કરવામાં આવશે નહિ.

# (HDFC ગેટ વે દ્વારા જરૂરી બેંકીંગ માહિતી ભરી ઓનલાઇન પેમેન્ટ કરી શકાશે.)

JUNAGADH AGRICULTURE UNIVERSITY ONLINE

ડેબીટ કાર્ડ/ક્રેડીટ કાર્ડ  
દ્વારા ફી ભરવા માટે

**CARDS** **NET BANKING**

Pay using   

For Maestro cards, please enter Expiry Date and CVV no. if available or else ignore and proceed.

Credit card  Debit card

Select Credit Card Option : --Select--

**PAY NOW**  
[Cancel](#)

જરૂરી માહિતી નાખવી




નેટ બેંકીંગ દ્વારા ફી  
ભરવા માટે

**CARDS** **NET BANKING**

Select Bank and Proceed

Select Bank : --Select--

**PAY NOW**  
[Cancel](#)

  **VERIFIED by VISA**  **HDFC BANK**

Your transaction is processed through a secure 2048 bit https internet connection based on secure socket layer technology. For security purposes, your following details have been logged.

IP address 14.139.111.146 and access time Tue Sep 15 11:46:52 IST 2020.

ઓનલાઇન પેમેન્ટ ભર્યાબાદ વિદ્યાર્થીઓનાં મોબાઇલમાં મેસેજ આવશે

ઓનલાઇન પેમેન્ટ ની રી-પ્રિન્ટ કરવા માટે સૌ પ્રથમ a.gsauca.in તમારા બ્રાઉઝરમાં લખો એટલે નીચેનું પેજ ખુલશે. ત્યારબાદ Online Reprint Challan બટન પર ક્લિક કરવું.

Challan Form Online Reprint Challan Admission Form Edit Application Form / ફોર્મમાં સુધારો Print Application Form / પ્રિન્ટ Choice Filling Form / પ્રિન્ટ

GSAUCA - 2020  
Home  
AAU Website

05/09/2020  
September  
05/09/2020  
Seat arrangement and list of eligible candidates for the entrance exam to be conducted for degree program- B.Tech.(Food Technology)

Online Reprint Challan બટન પર ક્લિક કરતા બાજુનું બોક્સ ખુલશે જેમાં મોબાઇલ નંબર અને ઇ-મેઇલ નાખવાથી પેમેન્ટ ની રી-પ્રિન્ટ કરી શકાશે.

Agricultural Universities of Gujarat Common Admission

The Government of Gujarat has established four Agricultural Universities viz., Anand Agricultural University, Junagadh Agricultural University, Navsari Agricultural University, and Sardarkrushinagar Dantiwada Agricultural University for imparting education in agriculture and allied science in State of Gujarat under Gujarat Agricultural Universities Act, 2004 ( Gujarat Act. No. 5 of 2004.)

Home Contact FAQ Payment Policy Registration guidelines

Online Payment Challan Re-print

Email ID:  \*

Mobile No:  \*

GET CHALLAN

ફોર્મ ભરતા પહેલા ધ્યાન માં રાખવાનાં મુદ્દાઓ ખાસ વાંચવા જેથી ફોર્મ ભરવામાં કોઈ અગવડતા ન પડે. જે a.gsaUCA.in વેબસાઇટ પર નીચે આપેલ બોક્સમાં થી ડાઉનલોડ કરી શકાશે.



'એ' -ગ્રુપના સ્નાતક કક્ષાના અભ્યાસક્રમોમાં પ્રવેશ અંગેની માહિતી પુસ્તિકા ૨૦૨૦-૨૧

Challan Form

Online Reprint Challan

Admission Form

Edit Application Form / ફોર્મમાં સુધારો

Print Application Form / પ્રિન્ટ

Choice Filling Form / પ્રિન્ટ

## GSAUCA - 2020

Home

AAU Website

JAU Website

NAU Website

SDAU Website

## Login

Admin Login

Help Center Login

College Login

14/09/2020

September

'એ' -ગ્રુપના સ્નાતક કક્ષાના અભ્યાસક્રમોમાં પ્રવેશ અંગેની માહિતી પુસ્તિકા ૨૦૨૦-૨૧

14/09/2020

September

'એ' - ગ્રુપના કૃષિ સંવર્ધન સક્રમોના પ્રવેશ અંગેની અગત્યની તારીખો

12/09/2020

September

'એ' - ગ્રુપ માં ફોર્મ ભરતા પહેલા જરૂરી અતિઆવશ્યક સુચનાઓ

12/09/2020

September

Advertisement of Admission in 'A' group related courses offered in SAUs for the academic Year 2020-21

# ર-ટેપ-૩

## Admission Form

Admission Form બટન પર ક્લિક કરશો ત્યારે નીચેની Window ખુલશે. જેમાં વિદ્યાર્થીએ Deposit Date માં ફી ભર્યાની તારીખ અને Challan/Journal No. માં ચલણનો નંબર નાખવો. તેમજ ચલણમાં દર્શાવેલ મુજબ Branch Code નાખવો. ત્યારબાદ Search બટન પર ક્લિક કરવાથી તમારું ફોર્મ ખુલશે.



 Student Challan/Journal Search

Admission Form

ક્લિક કરવાથી નીચે મુજબ બોક્સ ખુલશે

Deposit Date:  \*

Challan/Journal No. :  \*

Branch Code :  \*



# રૂપ-૪

## Admission Form

આ ઓનલાઇન ફોર્મમાં દર્શાવેલ તમામ બોક્ષમાં બધીજ માહિતી ચોકસાઈ પૂર્વક ભરવી. હી ભરતી વખતે જે નામ નાખેલ હશે તેના આધારે તે જ નામ સીધે સીધું લઈ લેશે, એમાં કોઈ જ ફેરફાર થઈ શકશે નહીં માટે હી ભરતી વખતે ચોકસાઈથી માર્કશીટમાં જે નામ હોય તેજ નામ ક્ષતી રહીત લખવાનું રહેશે. પોતાનો મોબાઈલ નંબર અને ઈ મેલ પણ ચોકસાઈ પૂર્વક ટાઈપ કરવો. આપેલ મોબાઈલ નંબર અને ઈ મેલ પર એડમીશન ને લગતા તમામ મેસેજે અને માહિતી આવશે. રફીનના ડાબી બાજુ ના રફોલ બારથી ફોર્મને ઉપર નીચે કરી શકાય છે. લાલ કલરના ★ કરેલી માહિતી ભરવી ફરજિયાત છે.

## Registration Form

Applicant's Full Name (As per Mark-sheet of Std.:XII)

ABCD

(Name should not be differed as appear in Bank Challan except spelling mistake)

Applicant's Contact Details

Address (Full Address) \*

XXXX

Village/City \*

XXXX

Taluka \*

XXXX

District \*

XXXX

# સ્ટેપ-૫

## Admission Form

ફોર્મ ભરતી વખતે માંગેલ જરૂરી બધાજ પ્રમાણપત્રો અપલોડ કરવા ફરજિયાત છે.

જે ફરજિયાત રીતે .pdf ફોર્મેટ માં જ હોવા આવશ્યક છે. જે દરેકની સાઈઝ 1 MB થી વધુ ના હોવી જોઈએ. તેમજ તમારા ફોટા અને સહી ફરજિયાત રીતે .jpeg, .jpg, .png ફોર્મેટમાં જ હોવા આવશ્યક છે. જેની સાઈઝ 1 MB થી વધુ ના હોવી જોઈએ.

GUJCET Exam*		GUJCET Marksheet*
Obtained Marks*	Out of Marks*	
1XX	120	<input type="button" value="Choose File"/> No file chosen AG.pdf

### Applicant's Photo

#### Upload Photo \*

No file chosen

(Allowed Format jpeg,jpg,png)(Image size should be less than 2MB)

#### Upload Signature \*

No file chosen

(Allowed Format jpeg,jpg,png)(Image size should be less than 2MB)

**સ્કેન કોપી/ફોટો/સહી અપલોડ કરવા માટે choose file પર ક્લિક કરવું**



# આ રીતે ફોર્મ ભરતા છેલ્લે I Accept ચેક બોક્ષ પર ક્લિક કરવું અને SAVE બટન પર ક્લિક કરવું.

ઓનલાઇન ફોર્મ ભર્યા બાદ જે તે ડેવ્લ સેન્ટર પર અસલ પ્રમાણપત્રો સાથે ફોર્મની ખરાઈ/ચકાસણી કરાવવી ફરજીયાત છે.

I have gone through the entire Information Booklet for degree programmes along with all the terms and conditions mentioned in it. I have clearly understood the provision of forfeiting of fees and conditions of cancellation for the candidature of admission as mentioned in Information Booklet.

I hereby affirm that the information given/submitted by me through this online application is complete and true to the best of my knowledge and that I have made this application with the consent and approved of my parents/guardian. In the event of my being admitted to the constituent college of Universities. I undertake to abide by the disciplinary rules and regulations of the concerned University. I also undertake to abide by the regulations regarding course curriculum and academic standards as may be prescribed by the University from time to time.

  
 I Accept\*

જ્યારે તમે ફોર્મ સબમિટ કરશો ત્યારબાદ ફોર્મમાં સુધારા (Modify) કરવા માટે એપ્લિકેશન આઈડી અને સિક્રેટ કી તમારા મોબાઇલ નંબર પર અને ઇ-મેલ આઈડી પર આવશે.

Whenever you submit the form, the Application ID and Secret key will be sent to your Mobile number & E-mail ID for further Modification in your Form, If any.

Save 


## સ્ટેપ-૭

Save

બટન પર ક્લિક કરવાથી નીચેની રહીન જોવા મળશે. તમારા માર્ક્સ ચેક કરવા હોય તો તેને cancel બટન પર ક્લિક કરો અને જો બરોબર માલુમ પડતા હોય તો ok બટન પર ક્લિક કરો.

a.gsauca.in says:

Please verify HSCE marks, if you have verify marks then press OK button otherwise press cancel button. You press OK button then form will be submitted.



# રૂટેપ-૮

Save

બટન પર ક્લિક કરવાથી નીચેની માહિતી સ્ક્રીન પર આવશે અને તમે આપેલ મોબાઇલ પર SMS આવશે. તેમજ તમારા ફોર્મનો ઇ મેલ પણ મળશે. SMS અને ઇ મેલ ડીલીટ કરવા નહીં. SMS અને ઇ મેલમાં આપેલ PASSWORD અને એપ્લીકેશન ID તમારા ફોર્મમાં સુધારા વધારા કરવા અને પ્રિન્ટ કરવા માટે આવશ્યક છે.

Print Application Form / પ્રિન્ટ

બટન પર ક્લિક કરવાથી તમારી અરજીફોર્મની પ્રિન્ટ નીકળી શકશે. આ બટન હોમ પેજમાં રાખવામાં આવેલ છે.

Admission Form has been save successfully.

Your admission form has been submitted successfully

Following details will be used to mo 001 print form again.

Applicator 123654 1-20-7

Birth Date: 0000xxxx

Challan No: 0000000153

Secret Key: Ut08Nnb2

વિશેષ ખૂબ અગત્યનું :

- યુનિવર્સિટી ખાતે ફોર્મ અને અપલોડ કરેલા જરૂરી અસલ પ્રમાણપત્રો/દસ્તાવેજોની ચકાસણી ઓનલાઇન જ થશે જેમાં વિદ્યાર્થીઓએ હેલ્પ સેન્ટર ખાતે આવવાનું રહેતું નથી.
- ફોર્મ વેરીફાય થયા બાદ મેસેજ આવ્યા બાદ ચોઇસફીલીંગ કરવું ફરજિયાત છે. નહીં તો નામ મેરીટ યાદીમાં સમાવેશ થશે નહીં.

Print Your Application Form



## ઓનલાઇન ફોર્મ વેરીફિકેશન:

તમારા ફોર્મનું વેરીફિકેશન યુનિવર્સિટી ખાતે ઓનલાઇન જ કરવામાં આવશે. જે માટે વિદ્યાર્થીઓએ રૂબરૂ આવવાનું નથી. [a.gsauca.in](http://a.gsauca.in) વેબસાઇટ પરથી Check application Status માં જઈ જરૂરી વિગતો નાખી, ઓનલાઇન ભરેલ ફોર્મની રચીતી (રેટેટસ) ખણી શકાશે તેમજ ફોર્મ વિરીફાઇડ/અનવેરીફાઇડ (કારણો સાથે) ક્વેરી (ભૂલ)બેઇ શકશે

[Challan Form](#)[Online Reprint Challan](#)[Admission Form](#)[Edit Application Form / ફોર્મમાં સુધારો](#)[Print Application Form / પ્રિન્ટ](#)[Choice Filling Form / પ્રિન્ટ](#)[Check Application Status](#)

GSAUCA - 2020

Home

AAU Website

04/09/2020  
September

ગુજરાત રાજ્યની કૃષિ યુનિવર્સિટીઓમાં ડીપ્લોમા માંથી ડિગ્રી (એ-ગ્રુપ)ના અભ્યાસક્રમોમાં પ્રવેશ પરીક્ષા માટેની અગત્યની સૂચના

- યુનીવર્સિટી ખાતેથી ફોર્મ વેરીફાઇ થયા બાદ Your registration form is successfully verified નો મેસેજ આવશે. **મેસેજ આવ્યા બાદ ચોઇસફીલીંગ કરવુ ફરજિયાત છે. નહીં તો નામ મેરીટ યાદીમાં સમાવેશ થશે નહીં.**
- યુનીવર્સિટી ખાતેથી જે સબમીટ કરેલ ફોર્મમાં કોઇ ક્ષતિ (ભૂલ) હશે તો અનવેરીફાઇડ થશે અને Your registration form is unverified નો મેસેજ આવશે. તો તેની નિયત સમયમર્યાદામાં પૂર્તતા કરી આપવાની રહેશે. જેમકે અપલોડ કરેલ ડોક્યુમેન્ટ બરોબર વંચાતા ન હોય તો પુનઃ અપલોડ કરવાના રહેશે. જે અંગેનો ઈ મેલ પણ તમને મોકલવામાં આવશે કે ક્યા કારણોસર તમારી અરજી વેરીફાઇ થયેલ નથી.
- Check application Status મા ક્વેરી (ભૂલ)જેઇ શકશે ત્યાર બાદ Edit Application Form માં જઇ જરૂરી સુધારો કરી ફરીથી ફોર્મ ઓનલાઇન સબમીટ કરવાનું રહેશે. બાદ માં જ્યારે Your registration form is successfully verified નો મેસેજ આવશે. મેસેજ આવ્યા બાદ જ ચોઇસફીલીંગ કરવુ ફરજિયાત છે. નહીં તો નામ મેરીટ યાદીમાં સમાવેશ થશે નહીં.



## ચોઈસ ફીલિંગ

ઓનલાઈન વેરીફિકેશન થયાના મેસેજ બાદ હવે વિદ્યાર્થીએ પોતાની પસંદગી પ્રમાણે ચોઈસ ફીલિંગ કરી શકશે.

- વેરીફિકેશન થયા બાદ જ ચોઈસ ફીલિંગ થઈ શકશે.
- વિદ્યાર્થી દ્વારા ચોઈસ ફીલિંગ નહિ કરવામાં આવે તો મેરીટમાં નામ આવશે નહિ.
- ચોઈસ ફીલિંગ કર્યા પછી કરેલ પસંદગીની કોલેજે સેવ કરી ચોઈસ લોક કરવાની રહેશે.
- ચોઈસ ફીલિંગ લોક કર્યા પછી પોતાની અરજી ફોર્મની પ્રિન્ટ સાથે રાખવી.



[Challan Form](#) [Online Reprint Challan](#) [Admission Form](#) [Edit Application Form / ફોર્મમાં સુધારો](#) [Print Application Form / પ્રિન્ટ](#) [Choice Filling Form / ભરવું](#)

[Check Application Status](#)

GSAUCA - 2020

[Home](#)

[AAU Website](#)

04/09/2020  
September

ગુજરાત રાજ્યની કૃષિ યુનિવર્સિટીઓમાં ડીપ્લોમા માંથી ડિગ્રી (એ-ગ્રુપ)ના અભ્યાસક્રમોમાં પ્રવેશ પરીક્ષા માટેની અગત્યની સૂચના



સ્ટેપ-૧૧



Challan Form

Online Reprint Challan

Admission Form

Edit Application Form / ફોર્મમાં સુધારો

Print Application Form / પ્રિન્ટ

Choice Filling Form / પ્રિન્ટ

Check Application Status

GSAUCA - 2020

Home  
AAU Website

04/09/2020  
September

ગુજરાત રાજ્યની કૃષિ યુનિવર્સિટીઓમાં ડીપ્લોમા માંથી ડિગ્રી (એ-ગ્રુપ)ના અભ્યાસક્રમોમાં પ્રવેશ પરીક્ષા માટેની અગત્યની સૂચના

## વિશેષ સંજોગોમાં ઉપયોગી સૂચનાઓ

Edit Application Form / ફોર્મમાં સુધારો

→ ફોર્મ ભર્યા બાદ જે એમાં કોઈ સુધારા વધારા કરવા હોય તો Edit Application Form નો ઉપયોગ કરવાનો રહેશે.

Print Application Form / પ્રિન્ટ

ફોર્મ ભર્યા બાદ જે કોઈપણ કારણોસર પ્રિન્ટ કાઢવાની રહી ગઈ હોય તો આ મેનુંનો ઉપયોગ કરવો અથવા તમારા આપેલ ઈ-મેલ આઈ.ડી. માં પણ ફોર્મનો ઈ-મેલ મળેલ હશે.

Choice Filling Form / પ્રિન્ટ

→ ફોર્મ ભર્યા બાદ તેની ઓનલાઈન ચકાસણી કરવામાં આવશે. ઓનલાઈન ચકાસણી થયા બાદ ચોઈસ ફિલિંગ કરવા અંગેનો મેસેજ **Your registration form is successfully verified** નો મેસેજ તમને મોકલવામાં આવશે. ત્યાર બાદ જ ઓનલાઈન ચોઈસ ફિલિંગ કરવી ફરજિયાત છે. જે ચોઈસ ફિલિંગ કરવામાં આવેલ નહીં હોય તો તેનો મેરીટમાં સમાવેશ થશે નહીં.

## વિશેષ સંજોગોમાં ઉપયોગી સૂચનાઓ

### Check Application Status

ફોર્મ ભર્યા બાદ તમારી અરજીની ઓનલાઇન ચકાસણી થઈ છે કે કેમ ? અથવા ક્યા કારણોસર અરજી ઓનલાઇન વેરીફાઇ થયેલ નથી તે (અરજીફોર્મનું સ્ટેટસ) જાણવા માટે આ મેનુ નો ઉપયોગ કરવાનો રહેશે.

ઓનલાઇન અરજીની ચકાસણી થશે એટલે ચોઈસ ફિલિંગ કરવા અંગેનો મેસેજ આવશે. ચોઈસ ફિલિંગ કરવી ફરજિયાત છે. જે ચોઈસ ફિલિંગ કરવામાં નહી આવે તો મેરીટમાં સમાવેશ થશે નહી.

# સંપર્ક સુત્રો

ક્રમ	યુનિવર્સિટી	હોદ્દો	ફોન
૧	જૂનાગઢ કૃષિ યુનિવર્સિટી, જૂનાગઢ – ૩૬૨૦૦૧	મદદનીશ કુલસચિવ (એકેડેમિક)	૦૨૮૫-૨૬૭૩૦૪૦
૨	આણંદ કૃષિ યુનિવર્સિટી, આણંદ- ૩૮૮૧૧૦	મદદનીશ કુલસચિવ (એકેડેમિક)	૦૨૬૯૨-૨૬૪૪૬૨
૩	નવસારી કૃષિ યુનિવર્સિટી, નવસારી – ૩૯૬૪૫૦	મદદનીશ કુલસચિવ (એકેડેમિક)	૦૨૬૩૭-૨૮૨૮૨૩
૪	સરદારકૃષિનગર દાંતીવાડા કૃષિ યુનિવર્સિટી, સરદારકૃષિનગર – ૩૮૫૫૦૬	મદદનીશ કુલસચિવ (એકેડેમિક)	૦૨૭૪૮-૨૭૮૨૨૯